



# Monts d'Arrée

COMMUNAUTÉ

## Rapport annuel sur le prix et la qualité du service public d'élimination des déchets Année 2021



Le rapport annuel qui suit, sur le prix et la qualité du service public d'élimination des déchets est établi conformément au décret n°2000-404 du 11 mai 2000.

# SOMMAIRE

## CHAPITRE 1

### A - PRESENTATION GENERALE

Le territoire

Compétence - historique

Organisation du service

Les équipements

## CHAPITRE 2

### B – VOLET TECHNIQUE

Les déchets ménagers

Tonnage par catégorie

Les déchets fermentescibles

Les déchetteries

## CHAPITRE 3

### C – VOLET FINANCIER

Dépenses du service

Recettes du service

Coût du service

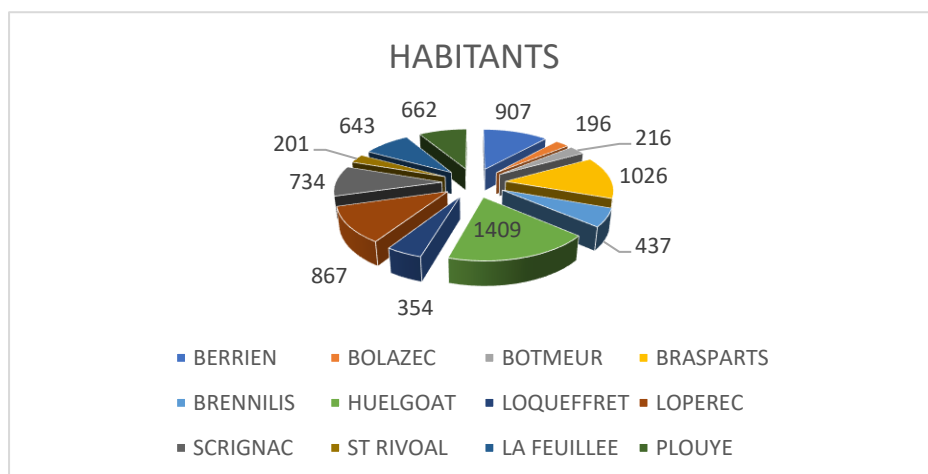
Tarifs redevance 2021

# Rapport annuel 2021 sur le prix et la qualité du service public d'élimination des déchets ménagers et assimilés

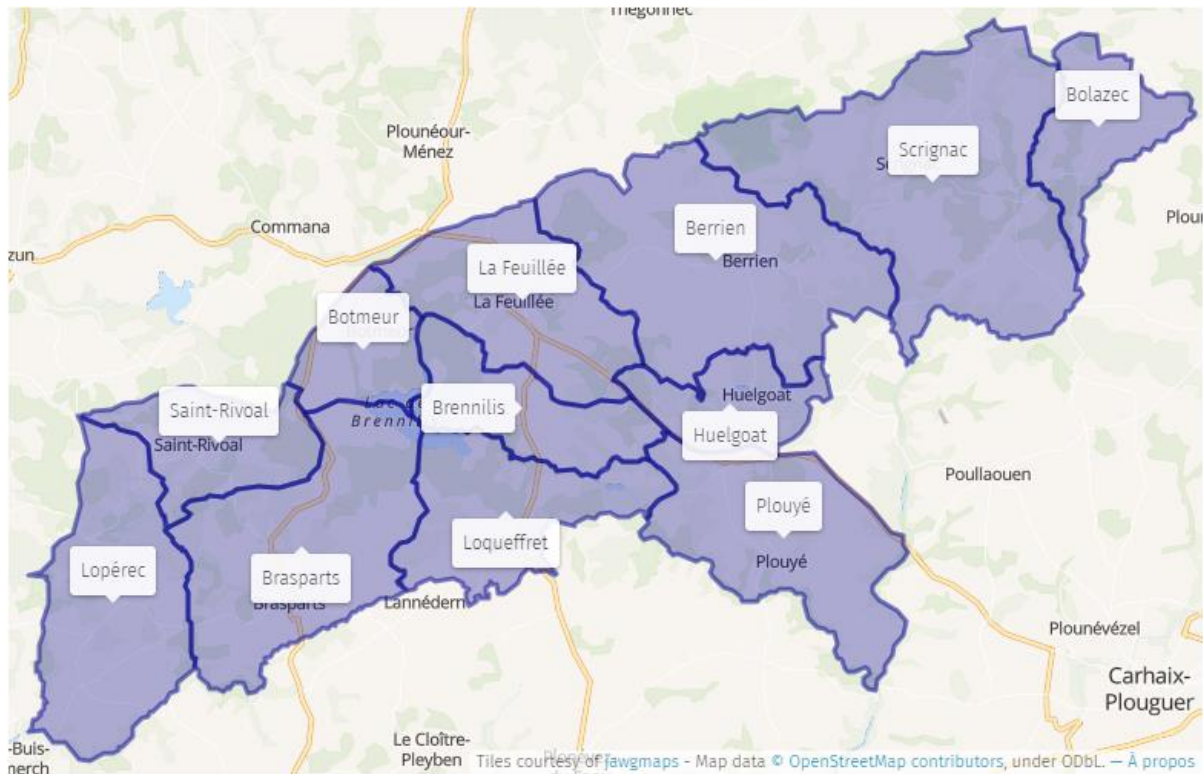
## A – Présentation générale

### Territoire

Le territoire de la CC MAC est composé de 12 communes : Berrien, Bolazec, Botmeur, Brasparts, Brennilis, Huelgoat, Lopérec, Loqueffret, Plouyé, Saint-Rivoal et Scrignac.



Ce rapport se base sur la population municipale « INSEE »



La superficie est de 393,38 km<sup>2</sup>.

La population totale de ce territoire est au 01 janvier 2021 de 7.934 habitants, la population municipale est de 7.640 habitants.

La densité de population est la plus faible en Bretagne avec 20 habitants au Km<sup>2</sup>.

### **Compétence – historique**

Depuis sa création au 01 janvier 2017 la communauté de communes Monts d'Arrée Communauté a pris en charge la compétence de gestion des déchets ménagers et assimilés sur son territoire.

La communauté de communes assure en régie la collecte des déchets ménagers et assimilés. Le président actuel est Jean François Dumonteil, maire de La Feuillée.

La collecte du tri sélectif multi matériaux et du verre est assurée par un prestataire privé<sup>1</sup>.

La gestion de deux déchetteries (ZA du Vieux Tronc et Scignac), le traitement des déchets ménagers et le tri de la collecte sélective multi matériaux sont délégués au SIRCOB (Syndicat Intercommunal de Répurgation du Centre Ouest Bretagne) dont le siège administratif se trouve à Carhaix.

La déchetterie de Koskerou (Pleyben) est gérée par la communauté de communes de Pleyben, Châteaulin Porzay. Elle est accessible, par convention, aux habitants de trois communes du territoire (Brasparts, Lopérec et Saint-Rivoal). Monts d'Arrée Communauté cofinance cet équipement au prorata des habitants utilisant cet équipement.

---

<sup>1</sup> Transports LE GOFF - Quimper

## **Organisation du service**

### **Ressources humaines**

Agents de collecte : 1 chauffeur et 2 ripeurs soit 3 ETP

En complément des agents permanents fait appel à des agents saisonniers pour satisfaire aux besoins du service

Agent comptabilité et redevance : 0,7 ETP

Chef de service : 0,3 ETP

### **Les tournées de collecte**

Elles sont classées en semaines paires et impaires. Elles se résument de la façon suivante :

#### **Semaines paires**

|          |  |
|----------|--|
| Lundi    | Huelgoat, une partie de Plouyé, une partie de Brennilis.   |
| Mardi    | Une partie de Loqueffret, une partie de Brennilis, une partie de La Feuillée et une partie de Berrien.         |
| Mercredi | Une partie de Brasparts, une partie de Lopérec, une partie de St Rivoal, Botmeur et une partie de La Feuillée. |
| Jeudi    | Une partie de Huelgoat, une partie de Berrien, une partie de scrignac et Bolazec.                              |

#### **Semaines impaires**

|          |   |
|----------|---|
| Lundi    | Huelgoat, une partie de Berrien, une partie de Scrignac.  |
| Mardi    | Une partie de Loqueffret, une partie de Brennilis, une partie de La Feuillée, Botmeur et une partie de Berrien. |
| Mercredi | Une partie de Brasparts, une partie de Lopérec, une partie de St Rivoal, une partie de La Feuillée.             |
| Jeudi    | Une partie de Huelgoat, une partie de Berrien, une partie de scrignac et Bolazec.                               |

## Les équipements



Monts d'Arrée Communauté est doté d'un camion benne à ordures ménagères d'une capacité de 20 m<sup>3</sup> pour un poids total en charge de 26 tonnes. Le véhicule est également muni d'un dispositif de pesée embarquée qui permet de mesurer le poids réellement collecté, cette option permet de calculer le poids enlevé par commune, par quartier, par entreprise. Ce dernier est aussi équipé d'un système de géolocalisation qui permet d'enregistrer les tournées de collecte et de suivre le trajet d'une tournée comme un GPS.



Les déchets non recyclables sont collectés par l'intermédiaire de 750 bacs roulants (600 et 1000 litres) disposés sur tout le territoire de la collectivité.



Les déchets recyclables sont collectés sur 45 points d'apports volontaires comprenant 65 colonnes multi matériaux, 52 colonnes de verre. Ces derniers sont collectés par l'entreprise **LE GOFF de Quimper**.

5 bornes textiles (Brasparts, Huelgoat, Lopérec et saint-Rivoal) sont aussi présentes sur le territoire. Elles appartiennent à l'association ABI 29 et à la sarl Retritex qui gèrent toute la filière collecte et reprise.

## **B – Volet technique**

### Les déchets ménagers

#### Collecte

La collecte des OMR<sup>2</sup> s'effectue sur des points de collecte d'apport volontaire situés en agglomération et en campagne. Cette dernière s'accomplit sur 4 jours/semaine. Les bourgs sont collectés une fois par semaine. Les campagnes sont quant à elles collectées tous les 15 jours. Les OMR doivent être mises dans des sacs fermés et déposés dans les conteneurs. Les points de collectes peuvent être consultés sur le site internet de la collectivité dans l'onglet déchets.

---

<sup>2</sup> Ordures ménagères résiduelles



## Professionnels

Plusieurs professionnels possédant un ou des conteneurs spécifiques à leur activité ont une pesée des déchets ménagers à chaque levée.

## Tonnage

Monts d'Arrée communauté a produit 1.877,92 Tonnes d'ordures ménagères pour un cout 179.341,36€ en 2021. Le ratio est de **237 kg/Hab** et un cout de **22.64 €/Hab** pour l'incinération.

## Le traitement



Les déchets ménagers sont incinérés à l'usine située à Carhaix, elle est gérée par le SIRCOB. L'incinération produit des déchets de mâchefers, des résidus d'épuration des fumées et de l'acier issus des mâchefers.

La chaleur produite par l'incinération est transformée en vapeur et revendue par l'intermédiaire d'un réseau de chaleur. La production est de 71.218 MWh en 2021.

Cela permet de réduire le coût de la tonne

d'incinération de **20€** (95€ au lieu de 115€)

## Les recyclables

La collecte sélective s'effectue en bi-flux :



- Le verre est collecté dans des colonnes aériennes d'apport volontaire réparties sur le territoire. La communauté sous-traite la collecte auprès de la société Le Goff de Quimper qui utilise une grue pour effectuer les levées. Le verre est stocké à Quimper sur une aire de regroupement du transporteur puis livré chez le verrier Saint Gobain à Cognac (16). Le verre est collecté tous les 15 jours.



- Le tri (multi matériaux) est collecté dans des colonnes aériennes d'apport volontaire réparties sur le territoire. La communauté sous-traite la collecte auprès de la société Le Goff de Quimper qui utilise une grue pour effectuer les levées. Le multi matériaux est transporté jusqu'au centre de tri de Glomel (22) pour y être trié et dirigé vers les différents repreneurs pour valorisation. Les centres bourgs sont collectés toutes les semaines et les campagnes tous les 15 jours.

**Tonnage par catégories pour le multi matériaux.**

|                   | <b>Production réalisée (T)</b> | <b>Repreneurs</b> |
|-------------------|--------------------------------|-------------------|
| <b>Acier</b>      | 9,924                          | Guyot             |
| <b>Aluminium</b>  | 1,327                          | Guyot             |
| <b>ELA</b>        | 4,034                          | Essity            |
| <b>EMR</b>        | 101,795                        | Smurfit           |
| <b>JRM</b>        | 96,307                         | Omnipac           |
| <b>PEBD</b>       | 2,180                          | Valorplast        |
| <b>PEHD-PB</b>    | 8,227                          | Valorplast        |
| <b>PPHD DEV</b>   | 0,332                          | Valorplast        |
| <b>PET clair</b>  | 11,162                         | Valorplast        |
| <b>PET C DEV</b>  | -0,392                         | Valorplast        |
| <b>PET foncé</b>  | 3,969                          | Valorplast        |
| <b>PL RIG DEV</b> | 0,316                          | Valorplast        |
| <b>Refus</b>      | 24,388                         |                   |

**Bilan réel des refus produits pour la collectivité**

| Production totale | Production refus |        |
|-------------------|------------------|--------|
| 264,560           | 24,388 t         | 9,22 % |



## Les déchets fermentescibles compostables



Plus de 30% des déchets ménagers sont des déchets fermentescibles qui se décomposent naturellement : marc de café, épluchures de fruits et légumes, coquilles d'œufs, restes de repas hors produit animal. En les mélangeant aux tontes de pelouse, feuilles mortes, on peut obtenir en quelques mois un beau compost utile au jardin ou à la confection de jardinières.



Monts d'Arrée Communauté propose à la vente des composteurs de 300l (30€) et 600l (40€).

## Les déchetteries

Sur le territoire de Monts d'Arrée Communauté, il existe deux déchetteries (Locmaria-Berrien et Scrignac) dont la gestion est assurée par le SIRCOB<sup>3</sup>.

Le coût de fonctionnement est en majeure partie facturé à Monts d'Arrée Communauté. Ce coût est intégré dans le montant de la redevance élimination des déchets et accès déchetterie. Pour les valorisables, le dépôt est gratuit : (cartons, papiers, ferrailles, vêtements et batteries). Ces produits étant recyclés et valorisés.

Les artisans sont facturés au mètre cube et bénéficient d'un abattement d'un mètre cube par mois.

Les déchets qui peuvent être déposés en déchetterie :

- Les encombrants : matelas, moquette, plâtre...
- Les bois
- Les gravats : briques, terre, vaisselle, vitres, pots cassés...Pas de plâtre
- Les journaux magazines
- Les déchets verts : tontes de pelouse, taille de haies...
- Les batteries de voiture
- Les huiles moteur et végétales usagées

---

<sup>3</sup> Syndicat intercantonal de répurcation du centre ouest Bretagne

- Les DASRI (déchets d'activités de soins à risque infectieux) : aiguilles de seringues...conditionnées en boîte spéciales à prendre en pharmacie lors de l'achat des médicaments
- Les amiantes liées sous certaines conditions (1 fois par trimestre)
- Les capsules de café
- Les incinérables : objets en plastique, cartons souillés, ...
- Les DEEE (déchets d'équipements électriques et électroniques) : téléviseur, électroménagers...
- Les cartons propres vidés et pliés
- Les verres
- Les ferrailles
- Les cartouches d'encre imprimantes
- Les vêtements

Les 2 sites sont accessibles à tous les usagers du territoire de la collectivité.

| LOCMARIA-BERRIEN                     |            |             | SCRIGNAC                         |       |             |
|--------------------------------------|------------|-------------|----------------------------------|-------|-------------|
| Zone du vieux tronc : 02 98 99 82 49 |            |             | Rue Jean Le Fur : 02 98 78 22 86 |       |             |
|                                      | MATIN      | APRES MIDI  |                                  | MATIN | APRES MIDI  |
| LUNDI                                | 9h15 – 12h | Fermé       | LUNDI                            | Fermé | 14h – 17h45 |
| MARDI                                | Fermé      | Fermé       | MARDI                            | Fermé | Fermé       |
| MERCREDI                             | 9h15 – 12h | 14h – 17h45 | MERCREDI                         | Fermé | 14h – 17h45 |
| JEUDI                                | 9h15 – 12h | 14h – 17h45 | JEUDI                            | Fermé | Fermé       |
| VENDREDI                             | 9h15 – 12h | 14h – 17h45 | VENDREDI                         | Fermé | Fermé       |
| SAMEDI                               | 9h15 – 12h | 14h – 17h45 | SAMEDI                           | Fermé | 14h – 17h45 |
| DIMANCHE                             | Fermé      | Fermé       | DIMANCHE                         | Fermé | Fermé       |

Locmaria- Berrien



Scrignac



La déchèterie de Koskerou (Pleyben) est accessible pour les résidents des communes de Brasparts, Lopérec et Saint Rivoal.

| Déchèterie de Koskerou – 29190 PLEYBEN Tel : 02 98 26 67 53 |              |             |                |              |             |
|---|--------------|-------------|----------------|--------------|-------------|
| Heures d'été  |              |             | Heures d'hiver |              |             |
|   | MATIN        | APRES MIDI  |                | MATIN        | APRES MIDI  |
| LUNDI   | 9h30 - 12h00 | 13h30 – 18h | LUNDI          | 9h30 - 12h00 | 13h30 – 17h |
| MARDI   | Fermé        | Fermé       | MARDI          | Fermé        | Fermé       |
| MERCREDI  | Fermé        | Fermé       | MERCREDI       | Fermé        | Fermé       |
| JEUDI   | 9h30 - 12h00 | 13h30 – 18h | JEUDI          | 9h30 - 12h00 | 13h30 – 17h |
| VENDREDI  | 9h30 - 12h00 | 13h30 – 18h | VENDREDI       | 9h30 - 12h00 | 13h30 – 17h |
| SAMEDI  | 9h30 - 12h00 | 13h30 – 18h | SAMEDI         | 9h30 - 12h00 | 13h30 – 17h |

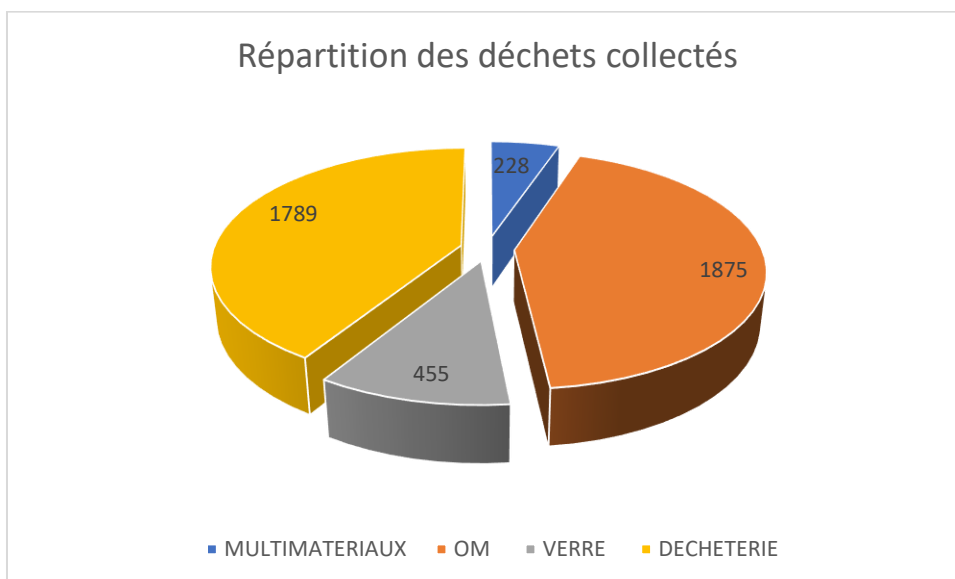
Tonnage par déchets et par déchetterie

| Déchets collectés  | Déchèteries      |          | TOTAL   |
|--------------------|------------------|----------|---------|
|                    | LOCMARIA-BERRIEN | SCRIGNAC |         |
| Végétaux           | 823,14           | 108,90   | 932,04  |
| Gravats            | 472,96           | 100,98   | 573,94  |
| Encombrants        | 751,07           | 63,02    | 814 ,09 |
| Bois               |                  | 82,30    | 82,30   |
| Cartons            | 39,34            | 4,80     | 44,14   |
| Incinérables       | 261,74           | 63,58    | 325,32  |
| Amiante            | 28,82            | 4,92     | 33,74   |
| Dastris et Dasri   | 0,07315          |          | 0,07315 |
| DDS                | 12,63            | 2,69     | 15,32   |
| DEEE               | 80,26            |          | 80,26   |
| Ferrailles         | 115,50           | 37,86    | 153,36  |
| Batteries          | 2,47             |          | 2,47    |
| Huiles             | 11,12            | 2,70     | 13,82   |
| Cartouches d'encre | 0,14             |          | 0,14    |
| Piles              | 1,461            | 0,509    | 1,97    |

**Tonnage pour la collectivité :**

|         |          |
|---------|----------|
| Tonnage | 2.709,74 |
| Kg/Hab  | 477,82   |

Répartition des déchets collectés (OMR, tri sélectif, verre, déchetteries)



### Tonnage déchetterie de Kozkerou

| Déchets collectés | Kozkerou |
|-------------------|----------|
| Encombrants       | 191,98   |
| Bois              | 249,16   |
| Inerte            | 516,60   |
| Cartons           | 36,35    |
| Batteries         | 0        |
| Ferrailles        | 148,08   |
| DEEE              | 22,84    |
| Mobilier          | 67,69    |

### Tonnage Kozkerou pour la collectivité :

|         |          |
|---------|----------|
| Tonnage | 1.232,70 |
| Kg/Hab  | 548      |

## C- Volet financier

### Dépenses et recettes du service :

#### DEPENSES ET RECETTES DU SERVICE

| Charges en €HT                      |                       | €/habitant      |
|-------------------------------------|-----------------------|-----------------|
| Charges fonctionnelles              | <b>65 128,77 €</b>    | <b>8,51 €</b>   |
| <i>Charges de structure</i>         | 62 392,39 €           | 8,15 €          |
| <i>Communication</i>                | 2 736,38 €            | 0,36 €          |
| Charges techniques                  | <b>983 972,33 €</b>   | <b>128,59 €</b> |
| <i>Prévention</i>                   | 16 820,18 €           | 2,20 €          |
| <i>Collecte</i>                     | 249 817,32 €          | 32,65 €         |
| <i>Transport</i>                    |                       |                 |
| <i>Traitement</i>                   | 717 334,83 €          | 93,74 €         |
| <b>Total charges matrice en €HT</b> | <b>1 049 101,10 €</b> | <b>137,10 €</b> |
| Produits en €HT                     |                       |                 |
| Produits industriels                | 96 153,92 €           | 12,57 €         |
| Soutiens                            | 150 575,05 €          | 19,68 €         |
| Aides                               |                       |                 |
| <b>Total produits matrice</b>       | <b>246 728,97 €</b>   | <b>32,24 €</b>  |
| <i>Coût du service public :</i>     | 802 372,13 €          | 104,86 €        |

Population municipale 2021

7 652

| DEPENSES ET RECETTES DU SERVICE EN DETAIL |                     |                |                    |               |                     |                |                     |                |                       |                 |
|---|---------------------|----------------|--------------------|---------------|---------------------|----------------|---------------------|----------------|-----------------------|-----------------|
| Charges en €HT                            | OM résiduelles      |                | Verre              |               | Tri sélectif        |                | Déchetterries       |                | Totaux                |                 |
|   | Coûts               | €/hab          | Coûts              | €/hab         | Coûts               | €/hab          | Coûts               | €/hab          | Coûts                 | €/hab           |
| Charges fonctionnelles                    |                     |                |                    |               |                     |                |                     |                |                       |                 |
| <i>Charges de structure</i>               | 52 527,84 €         | 6,86 €         | 3 288,18 €         | 0,43 €        | 3 288,18 €          | 0,43 €         | 3 288,18 €          | 0,43 €         | 62 392,38 €           | 8,15 €          |
| <i>Communication</i>                      |                     |                |                    |               | 2 736,38 €          | 0,36 €         |                     |                | 2 736,38 €            | 0,36 €          |
| Charges techniques                        |                     |                |                    |               |                     |                |                     |                |                       |                 |
| <i>Prévention</i>                         | 16 820,18 €         | 2,20 €         |                    |               |                     |                |                     |                | 16 820,18 €           | 2,20 €          |
| <i>Collecte</i>                           | 249 817,32 €        | 32,65 €        |                    |               |                     |                |                     |                | 249 817,32 €          | 32,65 €         |
| <i>Transport</i>                          |                     |                |                    |               |                     |                |                     |                |                       |                 |
| <i>Traitement</i>                         | 191 192,40 €        | 24,99 €        | 15 176,01 €        | 1,98 €        | 163 232,41 €        | 21,33 €        | 347 734,02 €        | 45,44 €        | 717 334,84 €          | 93,74 €         |
| <b>Total charges matrice en €HT</b>       | <b>510 357,74 €</b> | <b>66,70 €</b> | <b>18 464,19 €</b> | <b>2,41 €</b> | <b>169 256,97 €</b> | <b>22,12 €</b> | <b>351 022,20 €</b> | <b>45,87 €</b> | <b>1 049 101,10 €</b> | <b>137,10 €</b> |
| TVA acquittée                             |                     |                |                    |               |                     |                |                     |                |                       |                 |
| <b>Produits en €HT</b>                    |                     |                |                    |               |                     |                |                     |                |                       |                 |
| Produits industriels                      | 58 316,96 €         | 7,62 €         | 7 658,98 €         | 1,00 €        | 30 177,98 €         | 3,94 €         | 0,00 €              | 0,00 €         | 96 153,92 €           | 12,57 €         |
| Soutiens                                  |                     |                |                    |               | 150 575,05 €        | 19,68 €        |                     |                | 150 575,05 €          | 19,68 €         |
| Aides                                     |                     |                |                    |               |                     |                |                     |                |                       |                 |
| <b>Total produits matrice</b>             | <b>58 316,96 €</b>  | <b>7,62 €</b>  | <b>7 658,98 €</b>  | <b>1,00 €</b> | <b>180 753,03 €</b> | <b>23,62 €</b> | <b>0,00 €</b>       | <b>0,00 €</b>  | <b>246 728,97 €</b>   | <b>32,24 €</b>  |
| <i>Coût du service public :</i>           | 452 040,78 €        | 59,07 €        | 10 805,21 €        | 1,41 €        | -11 496,06 €        | -1,50 €        | 351 022,20 €        | 45,87 €        | 802 372,13 €          | 104,86 €        |
| population municipale 2021 :              | 7652                |                |                    |               |                     |                |                     |                |                       |                 |

## Redevance et tarifs 2021

Pour financer le service Monts d'Arrée Communauté a mis en place le dispositif de redevance. Celle-ci est calculée en fonction de l'importance du service rendu (volume de déchets enlevés, nombre de personnes par foyer,.....)

Montants de la redevance et quantités par catégorie 2020-2021 comparatif

| TOTAUX                | 2020  |         | 2021  |         |
|-----------------------|-------|---------|-------|---------|
|                       | Nb    | €       | Nb    | €       |
| 2 pers et +           | 2 477 | 374 639 | 2 487 | 380 505 |
| pers seule            | 1 899 | 159 007 | 1 920 | 162 603 |
| gites                 | 106   | 9 555   | 109   | 9 312   |
| Résidence secondaire  | 1 395 | 141 936 | 1 369 | 140 515 |
| cantine scolaire > 50 | 2     | 650     | 0     | 0       |
| cantine scolaire <50  | 2     | 1 080   | 1     | 546     |
| très petits prod      | 119   | 9 605   | 107   | 8 686   |
| petits prod           | 55    | 5 830   | 61    | 6 549   |
| moyens prod           | 21    | 5 670   | 24    | 6 390   |
| gros prod             | 9     | 4 305   | 9     | 5 249   |
| chambres d'hôtes      | 0     | 0       | 0     | 0       |
| gites+4               | 2     | 760     | 2     | 768     |
| très gros pro         | 0     | 0       | 0     | 0       |
| redevance commune     | 1     | 442     | 0     | 0       |
| exonération covid     | 155   | -4 948  | 77    | 0       |
| exonération covid     | 24    | -2 365  | 23    | 0       |
| proratisé PS 4 mois   | 8     | -431    | 6     | -58     |
| proratisé             | 4     | -277    | 0     | 0       |
|                       |       |         |       |         |
| total :               | 6 279 | 705 459 | 6 195 | 721 064 |

## Tarifs redevance

| Catégories   | Tarifs 2020 | Tarifs 2021 |
|--|-------------|-------------|
| Foyers (2 personnes et plus)   | 176 €       | 178 €       |
| Personne seule   | 95,50 €     | 96,50 €     |
| Gîtes  | 95 €        | 96 €        |
| 4 gîtes et plus  | 380 €       | 384 €       |
| Résidences secondaires   | 115 €       | 116 €       |
| Cantines scolaires < 50 rationnaires   | 325 €       | 329 €       |
| Cantines scolaires 50 à 100 rationnaires   | 540 €       | 546 €       |
| Très petits producteurs : Professions libérales :(infirmiers, kiné, médecins) Chambres d'hôtes, artisans                                     | 85 €        | 86 €        |
| Petits producteurs : Bars, petites restaurations, petits commerces alimentaires, garages, associations, et autres commerces (ex bijouterie,) | 110 €       | 111 €       |
| Moyens commerces alimentaires et restauration  | 270 €       | 273 €       |
| Gros commerces alimentaires et gros restaurants, hôtels restaurants, restaurant avec hébergements multiples                                  | 615 €       | 622 €       |
| Très gros producteurs de déchets (facturation à la tonne)  | 257 €       | 260 €       |
| Part communale par habitant  | 2,50 €      | 2,50 €      |
| Composteur 300 litres  | 40 €        | 30 €        |
| Composteur 600 litres  | 50 €        | 40 €        |